


 <b>Parco del Beigua Centro di Esperienza</b>	 <b>Rev. 2 03/04/06</b>	<b>Sistema di Gestione Ambientale</b>	 <b>P13.2 MO 1</b>	 <b>Pag. 1/2</b>
		<b>P13.1 Gestione attività formativa del personale MODULO OPERATIVO Scheda prenotazione scuole</b>		

Attività didattica richiesta \_\_\_\_\_  
 Scuola \_\_\_\_\_  
 Indirizzo \_\_\_\_\_  
 Telefono \_\_\_\_\_ Fax \_\_\_\_\_ E-Mail \_\_\_\_\_

Classe e n° alunni*	Insegnante di riferimento	Date in classe	Date uscita

\* Segnalare la presenza nella classe di portatori di handicap fisico o con particolari patologie per concordare eventuali possibili itinerari alternativi

Partenza prevista da scuola \_\_\_\_\_ Rientro a scuola \_\_\_\_\_

NOTE: \_\_\_\_\_

**Parte da compilarsi a cura del Centro di Esperienza del Parco del Beigua**

Ai sensi della deliberazione n° 36 del 5/10/2000, l'adesione alla proposta comporta una spesa di € \_\_\_\_\_ per i giorni \_\_\_\_\_, comprensiva dell'intervento di n° \_\_\_\_\_ educatore ambientale e dell'eventuale materiale illustrativo fornito dal Parco.

Progetto a catalogo \_ Speciale \_ Altro \_\_\_\_\_

Il versamento della quota dovrà essere realizzato direttamente al rappresentante del Parco la mattina dell'appuntamento dietro rilascio della fattura o della ricevuta.

Data \_\_\_\_\_





Firma o timbro per accettazione\*

\*Con la firma si attesta anche che l'Ente Parco è manlevato da ogni tipo di responsabilità su eventuali incidenti che possono accadere ai partecipanti durante l'escursione e di aver preso visione delle norme comportamentali (allegato 1 sul retro del modulo).

Da compilare e rispedire a:  
 Ente Parco del Beigua  
 Via Marconi, 165  
 16011 Arenzano  
 tel. 0108590307  
 Oppure  
 via fax: 0108590308

e-mail: [CEparcobeigua@parcobeigua.it](mailto:CEparcobeigua@parcobeigua.it)

cell.: 3939896251

		<b>Sistema di Gestione Ambientale</b>		
<b>Parco del Beigua Centro di Esperienza</b>	<b>Rev. 1 15/03/05</b>	<b>P13.1 Gestione attività formativa del personale MODULO OPERATIVO Scheda prenotazione scuole</b>	<b>P13.2 MO 1</b>	<b>Pag. 2/2</b>

## Allegato 1

### **Le regole del buon escursionista**

Per vivere il Parco in armonia con l'ambiente circostante è consigliato:

1. Visitare il Parco in tranquillità, usando mezzi di trasporto "ecologici" (piedi, cavalli, biciclette).
2. Utilizzare un abbigliamento adeguato alla difficoltà dell'escursione (scarponcini da trekking o scarpe da ginnastica, abbigliamento leggero a strati, cappellino, zaino).
3. Non dimenticare di portare con sé acqua, cibo binocolo e macchina fotografica.
4. Rispettare la natura, le testimonianze storiche, culturali, gli usi, i costumi, le tradizioni locali.
5. Apprezzare e rispettare chi abita e lavora nel Parco.

### **Norme comportamentali a cui attenersi durante le escursioni**

Durante i percorsi segnalati lungo i quali si svolge l'attività escursionistica non è consentito:

1. Abbandonare il percorso indicato dalla guida del Parco.
2. Lasciare rifiuti di ogni genere lungo il percorso.
3. Arrecare danni alle strutture e ai segnali che s'incontrano cammin facendo.
4. Raccogliere o danneggiare la flora protetta (se hai dei dubbi, chiedi alla guida).
5. Asportare rocce, minerali, fossili e reperti archeologici.
6. Molestare gli animali che eventualmente si dovessero incontrare durante l'escursione
7. Produrre rumori molesti.